

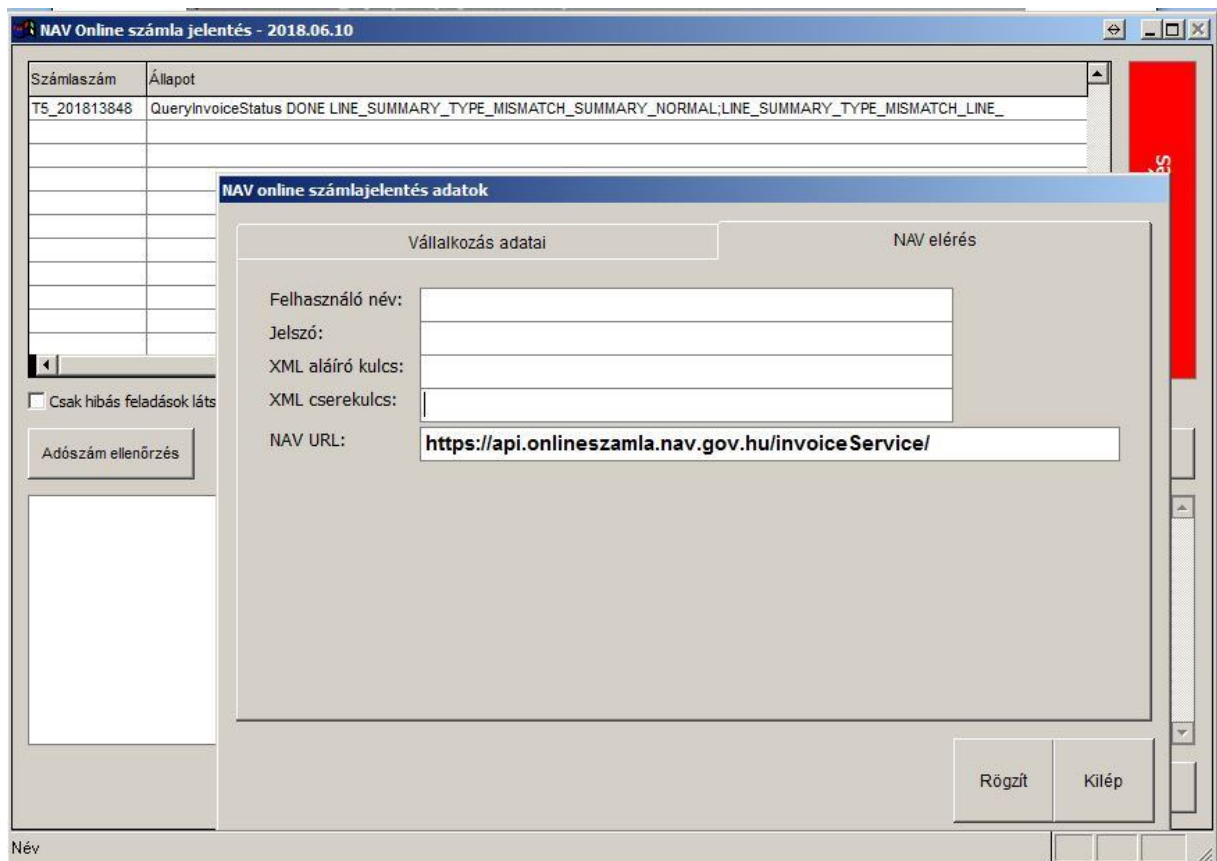
## Változások 2018.06.01.-től online számlajelentés esetében

### 1. Jelentéshez szükséges adatok megadása

A program felső sorában új zöld nyomógomb 'NAV' felirattal.



A <NAV>nyomógomb használatára megjelenő adminisztrációs felületen az <Alapadatok> nyomógomb lenyomását követően a <Vállalkozás adatai> kartonfülön ki kell tölteni a vállalkozás adatait. A \* -gal jelöltek megadása kötelező. Ezt követően a Nav elérés kartonfülön meg kell adni a jelentéshez szükséges adatokat. Ezeket az adatokat (Felhasználói név/jelszó/XML aláíró kulcs/XML cserekulcs) a könyvelője segítségével kérje le az ügyfélkapus elérésével.



## **FIGYELEM !!!!**

Ha a szükséges adatokat megadta, a jelentés aktiválását mi végezzük el.

Ehhez hívja ügyfélszolgálatunkat. (H-P 09.00-16.00 Tel.: 06-30-537-83-03)

Az aktiváláshoz internetelérés szükséges. Amíg az aktiválást nem végezzük el a program nem enged adószámmal rendelkező ügyfélnek 100 000 Ft, vagy azt meghaladó áfa tartalmú számlát kiállítani.

Jelen állapot szerint az aktiválást csak 2018.07.01-e után tudjuk elvégezni (nem tudunk előre dolgozni), mert az éles rendszer csak attól él.

## 2. Számla online jelentése

Számla készítésekor a képernyő alján lévő <NAV ellenőrzés> zöld nyomógombbal lehet a számlát rögzítés előtt ellenőrizni

KP 10-90		Nettó érték: 4724	HUF
		Bruttó érték: 6000	
Megjegyzés	Egyéb	Előkép	NAV ellenőrzés
		Rögzít/Nyomat	Kilép

A <NAV ellenőrzés> nyomógomb használatára megjelenő ablakban, ha a teszt küldés sikeres, a bal szélén lévő álló téglalap zöld színű lesz. Ha a teszt folyamatban van, vagy sikertelen, az álló téglalap piros.

A teszt részletes lefolyásáról a képernyő alsó részén olvasható információ. Az ablak a teszt lefutása után a <Kilép> nyomógombbal zárható be.

NAV Online számla jelentés - 2018.06.10

Számlaszám	Állapot
T6_201813848	QueryInvoiceStatus DONE

Csak hibás feladások látszódnak

Adószám ellenőrzés    Jelentés    Számla ellenőrzése    Számla ismételt küldése    Alapadatok    Kapcsolat teszt

TESZT: T6\_201813848  
2018.06.13 11:02:39 AM T6\_201813848 Jelszó kérés START  
2018-06-13T11:02:39.000Z T6\_201813848 Jelszó kérés OK  
2018.06.13 11:02:40 AM T6\_201813848 Számla küldés START  
2018-06-13T11:02:40.000Z T6\_201813848 Számla küldés OK  
2018.06.13 11:02:41 AM T6\_201813848 Számla státusz lekérés START  
2018-06-13T11:02:41.000Z T6\_201813848 Számla státusz DONE  
SIKERES KÜLDÉS.

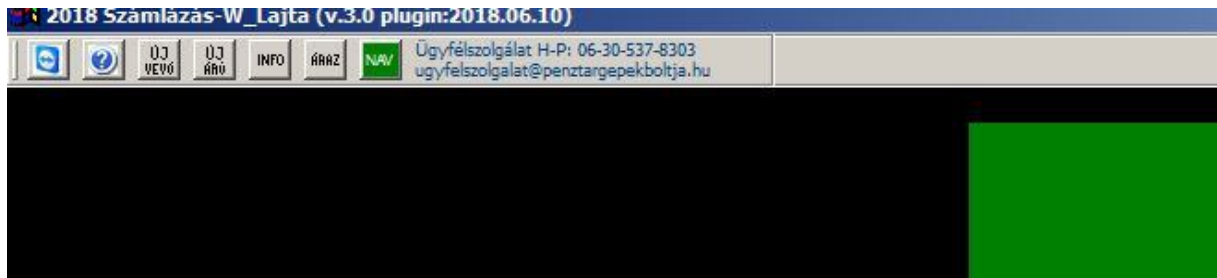
Kilép

Sikeres teszt után a rögzítéskor ugyanezen ablak megjelenésével megtörténik az online számlaküldés. Sikeres küldés esetén az ablak automatikusan eltűnik.

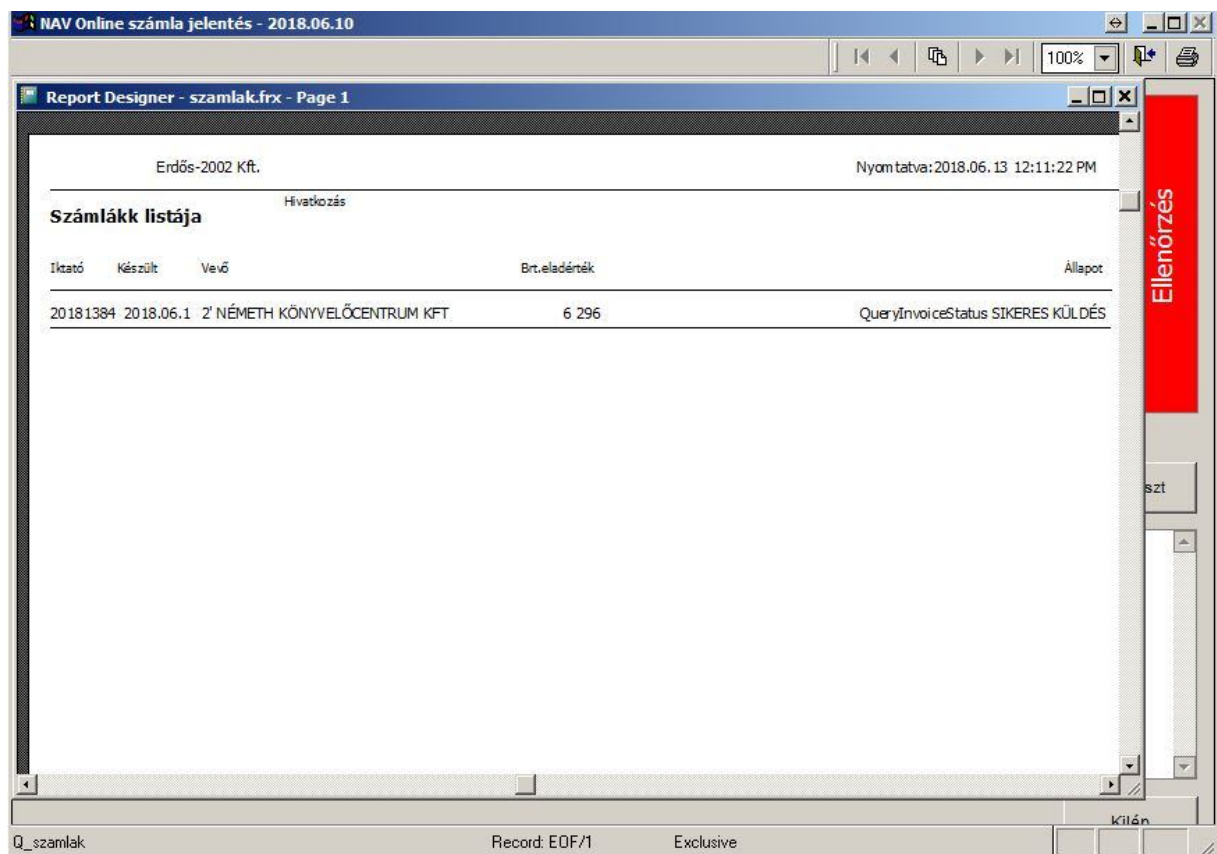
## **FIGYELEM !!!!**

Jelenleg belföldi adóalanyok 100 000 Ft vagy azt meghaladó áfa tartalmú számláit kell jelenteni. A program azt tekinti belföldi adóalanyként, akinek az adószáma meg van adva.

### 3. Lista számla online jelentésekről



A <NAV>nyomógomb használatára megjelenő adminisztrációs felületen a <Jelentés> nyomógomb lenyomását követően megjelenő listában láthatóak a jelentésköteles számlák állapota.



Az számít sikeres jelentésnek, ha az állapot oszlopban a 'SIKERES KÜLDÉS' üzenet szerepel.