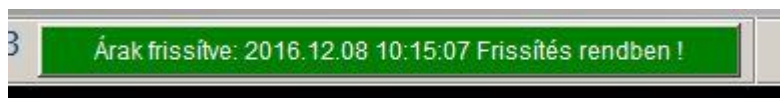


Változások 2017.01.01.-től az NDN Zrt. ártörzs frissítésében

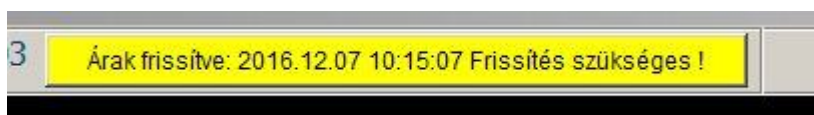
A terméktörzs minden reggel napnyitáskor automatikusan frissül.
Ennek időtartalma pár perc.
Az árfrissítés eredményességéről a program felső sorában látható tájékoztatás.

A tájékoztató zöld színű



Az árfrissítés napnyitáskor sikeresen végrehajtódott.
A kezelőnek nincs semmi teendője.

A tájékoztató sárga színű



Az árfrissítés 2 napja nem tudott végrehajtódni.
A kezelő a fehér „NDN ártörzs frissítése” csempe használatával kezdeményezze az árfrissítést.



A tájékoztató piros színű



Az árfrissítés több mint 2 napja nem tudott végrehajtódni.
A kezelő a fehér „NDN ártörzs frissítése” csempe használatával kezdeményezze az árfrissítést.
Amennyiben a tájékoztató a frissítés után is piros marad, azonnal keresse ügyfélszolgálatunkat. (0630/537-8303; wdo hany@penztargepekboltja.hu)



A kihirdetett áras termékek listája, címkenyomatás



A megadott naptól érvényes kihirdetett áras termékekről lista nyomtatható az „NDN árváltozások nyomtatása” csempe használatával.

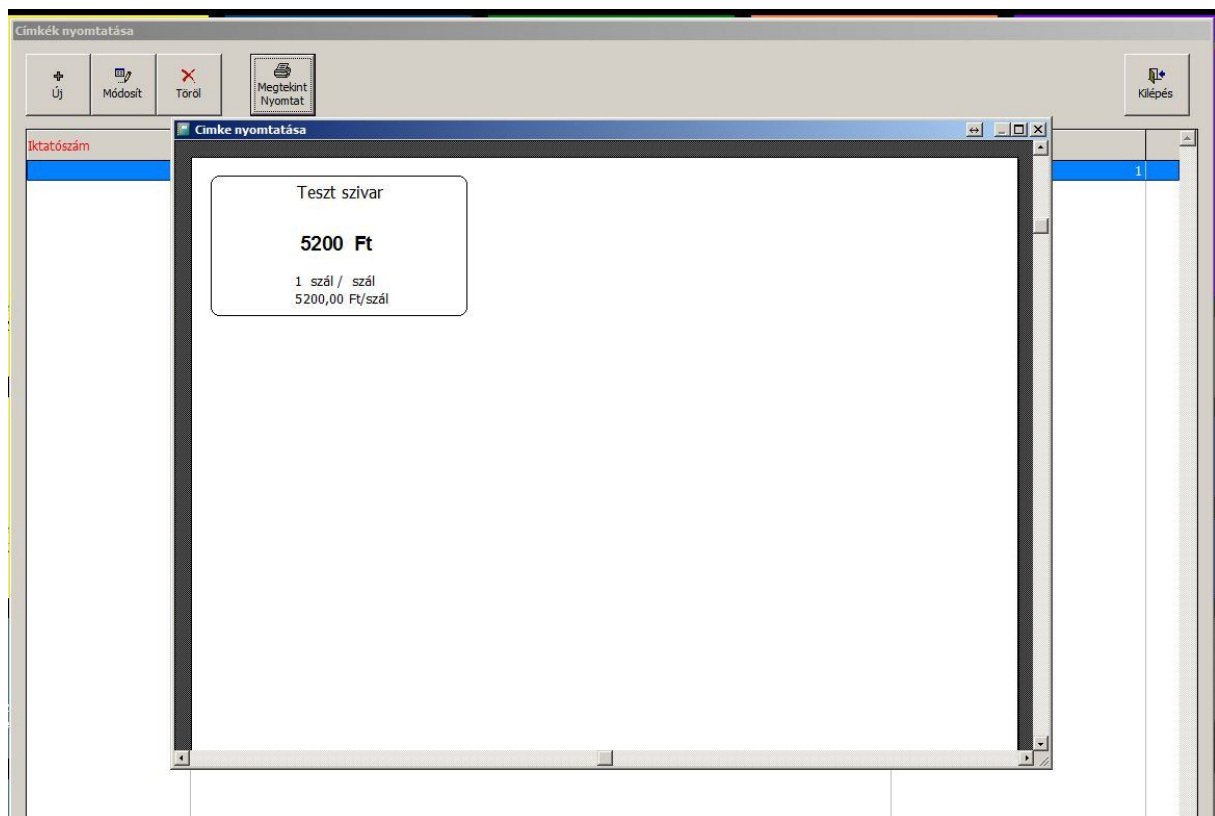
A dialog box titled "Napi árváltozások kihirdetett termékeknel". It contains a date field "Árfrissülés dátuma:" with the value "2017.01.04". Below it is a checkbox labeled "Csak a készleten lévő termékekről nyomtasson". On the right side, there are two buttons: "Megtekint" and "Mégse".

A megadott naptól érvényes kihirdetett áras termékekről polccímke nyomtatható a „Polc címkek nyomtatása” csempe használatával.

A window titled "Címkek nyomtatása" showing a list of products. The list has columns for "Sor.", "Megnevezés", "Címke db.", and "Brt. eladár". A search field at the top contains "CIMKE 2015.10.13". On the right side, there are buttons for "Címkek száma" (set to 0), "Tétel felvétele", "Kihirdetett áras termékek napi árváltozások", "Tétel törlése", "Rögzítés", and "Kilépés". A smaller dialog box is overlaid on the list, titled "Napi árváltozások kihirdetett termékeknel", with a date field "Árfrissülés dátuma:" set to "2016.10.13", a checkbox "Csak a készleten lévő termékekről nyomtasson", and buttons "Tételeket rögzít" and "Mégse".

A címkenyomtatás menete:

1. Új nyomógomb használatával új címke bizonylat létrehozása.
2. Cím megadása. (Tetszőleges szöveg)
3. Tételek rögzítése. Két lehetőség: Tétel felvétele a termékek közül vagy megadott napon életbe lépő kihirdetett áras termékek betöltése.
4. Címke bizonylat rögzítése rögzít nyomógombbal.
5. Címke bizonylat nyomtatása megtekint nyomtat nyomógombbal.
6. Címke típus kiválasztása majd nyomtatás.



Árszint jelölése a W_dohány szoftverben

A szoftverben minden olyan helyen ahol a termék és a termék ára látszódik (terméktörzs, bevételezés, eladás, készlet) külön „Ártípus” feliratú oszlopban látható a termék árának típusa.

Adójegyes termék esetén az ártípus oszlopban „Adójegy” felirat, kihirdetett áras termék esetében „Kihird. ár” felirat olvasható.

Egyéb termékek esetében az ártípus oszlop üres.

Termék adatainak módosítása

Kód: * NDN azon.:

Név: *

Rövid név:

Csoport: * Fx. ár

Áfa: * Áfakulcs: %

Vtsz:

Kiszerezés: * * / *

Forgalmazó: *

Optimális készlet:

Net.Vétel ár/db: ! *

Brt.eladár/db:

Ssz	Ár	Érvényesség kezdete	Érvényesség vége	Készlet	Ártípus
7	1235,0000	2016.10.11 00:00:00	2016.10.14 00:00:00	0	Kihird.ár
6	1220,0000	2016.10.08 00:00:00	2016.10.10 00:00:00	0	Kihird.ár
5	1205,0000	2016.10.05 00:00:00	2016.10.07 00:00:00	0	Kihird.ár
3	1175,0000	2016.09.30 00:00:00	2016.10.04 00:00:00	0	Kihird.ár
2	1160,0000	2016.09.16 00:00:00	0001.01.01 00:00:00	0	Adójegy
1	1130,0000	2016.07.27 00:00:00	0001.01.01 00:00:00	0	Adójegy

Rögzít

Mégse

Dohánytermék,cigarettapapír a terméktörzsbe nem rögzíthető !

Változások ODBE szállítólevél bevételezésében

A W_dohány szoftver felső sorában található szürke színű ODBE gombra kattintva a www.odbe.hu weboldal érhető el.



A rendelés menüpontra kattintva be kell jelentkezni a dohánybolthoz tartozó ügyfél azonosítóval és jelszóval.

A műveletek oszlopban lévő SZÜRKE színű ikonra kattintva a szállítólevél letölthető.



A szállítólevél letöltése után a W_dohány szoftverben a megszokott módon kell a szállítólevelet bevételezni.

